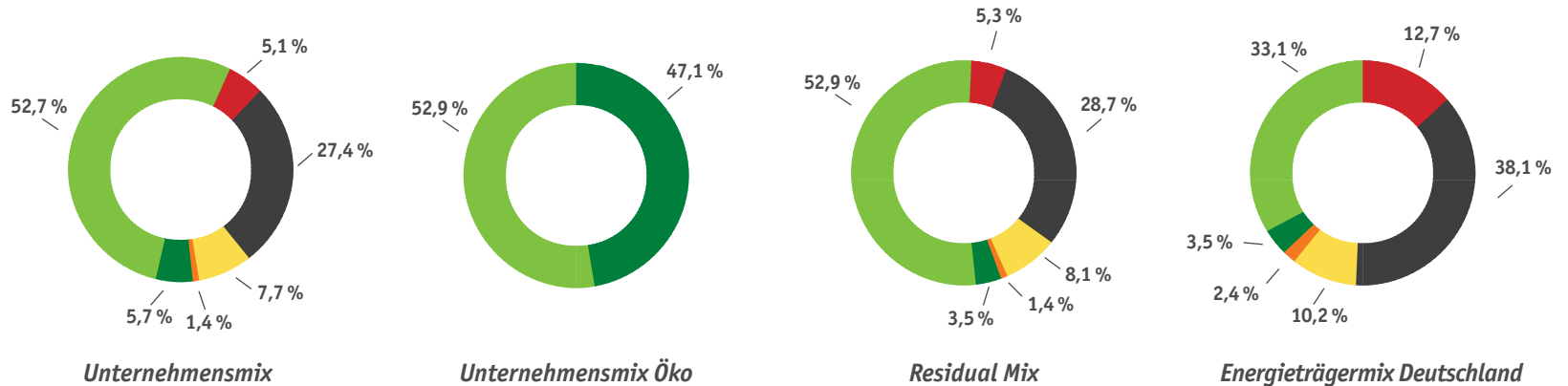






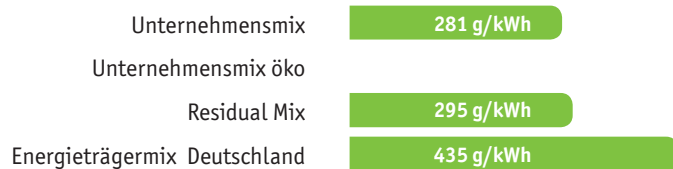


Strommix der Stadtwerke Flensburg im Jahr 2017



 Kernenergie	5,1 %	0,0 %	5,3 %	12,7 %
 Kohle	27,4 %	0,0 %	28,7 %	38,1 %
 Erdgas	7,7 %	0,0 %	8,1 %	10,2 %
 Sonstige fossile Energieträger	1,4 %	0,0 %	1,4 %	2,4 %
 Sonstige Erneuerbare Energien	5,7 %	47,1 %	3,5 %	3,5 %
 Erneuerbare Energien, finanziert aus der EEG-Umlage	52,7 %	52,9 %	52,9 %	33,1 %

CO₂-Emissionen



Radioaktiver Abfall

